



INFORME AUSTERIDAD DEL GASTO PÚBLICO ESE HOSPITAL DEPARTAMENTAL SAN VICENTE DE PAUL GARZON – HUILA

Garzón, Julio 21 de 2025

OBJETIVO:

Verificar el cumplimiento de las disposiciones sobre austeridad en el gasto público; así mismo que esta dependencia de Control Interno preparará el informe respectivo que determine el grado de cumplimiento y las acciones que se deban tomar al respecto.

PERIODO:

El comprendido por el segundo trimestre de la vigencia 2025, es decir los meses de abril, mayo y junio.

NORMATIVIDAD:

La Oficina de Control Interno en atención a la normatividad en materia de Austeridad y Eficiencia del Gasto Público, contemplada en el Decreto N°1068 de 2015, “Por medio del cual se expide el Decreto Único Reglamentario del Sector Hacienda y Crédito Público” y demás normas que la reglamentan (Decreto 1110 de 2019, Decreto 1575 de 2022, Decreto 473 de 2020, Decreto 2230 del 2023...)

DESARROLLO:

Para la realización del presente informe, se solicitó información a las dependencias de Talento Humano, Almacén, Subdirección Administrativa, Contratación, Contabilidad y Costos, con la cual se analizó información y se concluyó el siguiente documento.

1. ADMINISTRACIÓN DE PERSONAL Y CONTRATACIÓN DE SERVICIOS PERSONALES

A continuación, se presenta el comportamiento de los gastos efectuados de personal en los rubros más representativos asociados a las nóminas correspondientes al segundo trimestre de la vigencia 2025.

1.1 Planta de personal

Se relaciona por tipo de vinculación, el número de servidores públicos que, a junio de 2025, laboraban en la Empresa Social del Estado Hospital Departamental San Vicente de Paúl de Garzón:

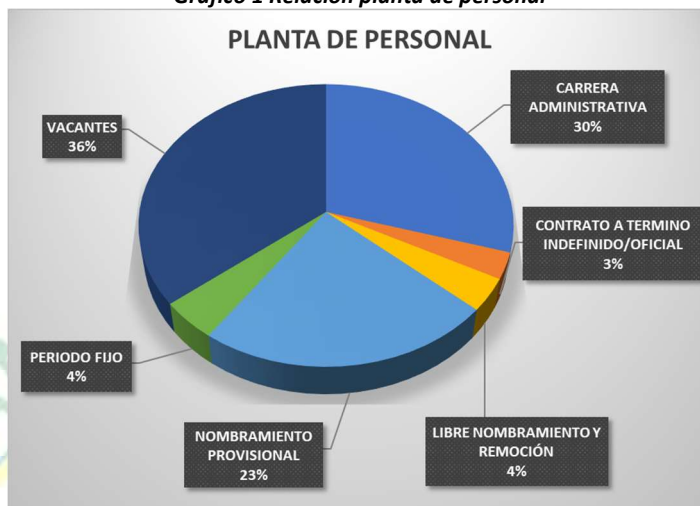
Tabla 1 Relación Planta de Personal de la ESE

MODALIDAD DE VINCULACIÓN	CANTIDAD
CARRERA ADMINISTRATIVA	39
CONTRATO A TERMINO INDEFINIDO/OFICIAL	4
ENCARGO-CARRERA ADMINISTRATIVA	0
LIBRE NOMBRAMIENTO Y REMOCIÓN	5
NOMBRAMIENTO PROVISIONAL	31
PERIODO FIJO	6
TOTAL ACTIVOS	85
VACANTES	47
TOTAL APROBADA	132



Fuente: Control Interno basado en información de Talento Humano (2025)

Gráfico 1 Relación planta de personal



Fuente: Control Interno basado en información de Talento Humano (2025)

La distribución de la planta de personal de la ESE está conformada la siguiente manera:

- **30%** Carrera Administrativa,
- **0%** Encargo carrera administrativa,
- **23%** Nombramiento Provisional,
- **36%** Vacantes,
- **4%** Periodo fijo,
- **4%** Libre Nombramiento y remoción,
- **3%** Contrato a término indefinido/oficial

•Vinculación:

Olga Lucia Ordoñez Calderón (Profesional SSO) 01/04/2025.

Juan Gabriel Beltrán Roa (Profesional SSO) 12/05/2025.

Adriana Camacho Manjarrez (Profesional Universitario Contadora) 16/05/2025.

•Desvinculación:

Angy Julieth Suarez Pérez (Profesional SSO) 11/05/2025.

Adriana Camacho Manjarrez (Profesional Universitario Contadora) 30/05/2025.

•Rotación de personal: N/A.

Respecto a los gastos de personal de la ESE Hospital Departamental San Vicente de Paúl de Garzón durante el segundo trimestre de la vigencia 2025, los conceptos de prestaciones sociales que fueron seleccionados permitieron analizar su variación y comportamiento en cada uno los meses evaluados:



INFORME AUSTERIDAD DEL GASTO PÚBLICO
ESE HOSPITAL DEPARTAMENTAL SAN VICENTE DE PAUL
GARZON – HUILA

Tabla 2 Prestaciones sociales-Segundo trimestre 2025

CONCEPTO	ABRIL	MAYO	JUNIO	TOTAL
Sueldo	\$ 388.568.061	\$ 413.250.287	\$ 376.048.118	\$ 1.177.866.466
Subsidio de transporte	\$ 3.226.667	\$ 3.400.000	\$ 3.253.333	\$ 9.880.000
Auxilio de alimentación	\$ 1.491.656	\$ 1.571.786	\$ 1.503.983	\$ 4.567.425
Gastos de representación	\$ 3.487.621	\$ 3.487.621	\$ 3.487.621	\$ 10.462.863
Recargos (ordinarios, nocturnos, festivos)	\$ 60.347.668	\$ 55.234.514	\$ 55.621.571	\$ 171.203.753
Prima Vacaciones	\$ 16.164.419	\$ 2.079.000	\$ 30.935.376	\$ 49.178.795
Prima de navidad	\$ 13.837.830	\$ 3.687.262	\$ -	\$ 17.525.092
Prima servicios	\$ -	\$ 3.687.917	\$ 313.199.304	\$ 316.887.221
Bonificaciones (Servicios prestados, especial de recreación)	\$ 21.684.093	\$ 17.363.670	\$ 8.877.397	\$ 47.925.160
Viáticos	\$ -	\$ -	\$ -	\$ -
Incapacidades	\$ 4.722.264	\$ 5.738.776	\$ 8.297.052	\$ 18.758.092
Intereses de Cesantías	\$ -	\$ 153.420	\$ -	\$ 153.420
Cesantías	\$ -	\$ 3.790.697	\$ -	\$ 3.790.697
TOTAL	\$ 513.530.279	\$ 513.444.950	\$ 801.223.755	\$ 1.828.198.984

Fuente: Control Interno, basado en información de Talento Humano (2025)

Durante el segundo trimestre de la vigencia 2025 y de acuerdo a los conceptos seleccionados de la tabla anterior el total de gastos de la nómina fue de **\$ 1.828.198.984** millones de pesos.

En comparación a los gastos del segundo trimestre de la vigencia 2024 anterior que fue de **\$ 1.652.750.725** millones de pesos, se presenta un aumento de **\$175.448.259** millones de pesos, el cual representa un 10.6% respecto al trimestre tomado como referencia.

1.2 Contratación

Durante el segundo trimestre de la vigencia 2025 se realizaron **125** contratos, mediante las modalidades de contratación directa, órdenes de servicio, ordenes de suministro, y selección simplificada:

Tabla 3 Contratos-Segundo trimestre 2025

SEGUNDO TRIMESTRE 2025			
MODALIDAD	CONTRATOS	VALOR	PORCENTAJE
ORDENES DE SUMINISTRO	0	\$ -	0%
DIRECTA	118	\$ 17.906.620.486	82%
SELECCIÓN SIMPLIFICADA	7	\$ 3.808.708.978	18%
ORDENES DE SERVICIO	0	\$ -	0%
TOTAL	125	\$ 21.715.329.464	100%

Fuente: Control Interno, basado en información de Contratación (2025)



La ESE utilizó principalmente la contratación **Modalidad Directa** con un total de **125** contratos representando el 82% y que asciende a los **\$ 17.906.620.486** millones de pesos.

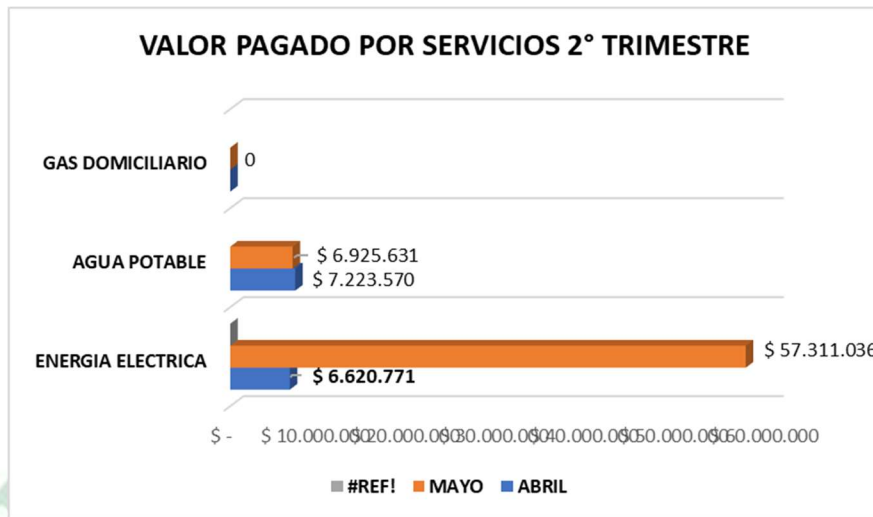
- Modalidad selección simplificada: 7 contratos que ascienden a un valor de \$ 3.808.708.978 millones de pesos.
- Órdenes de suministro y de servicio: No contaron con contratos para los meses de abril, mayo y junio del 2025

2. SERVICIOS PÚBLICOS

A continuación, se procede a detallar los valores pagados por concepto de servicios públicos de la E.S.E. Hospital Departamental San Vicente de Paúl a corte de mayo de 2025, por cuanto no se encontraba disponible la información referente al mes de junio:

Tabla 4 Servicios Públicos-Segundo trimestre 2025

VALOR PAGADO POR SERVICIOS			
CONCEPTO	ABRIL	MAYO	
ENERGIA ELECTRICA	\$ 6.620.771	\$ 57.311.036	\$ 63.931.807
AGUA POTABLE	\$ 7.223.570	\$ 6.925.631	\$ 14.149.201
GAS DOMICILIARIO	CARGO FIJO	CARGO FIJO	\$ -
			\$ 78.081.008



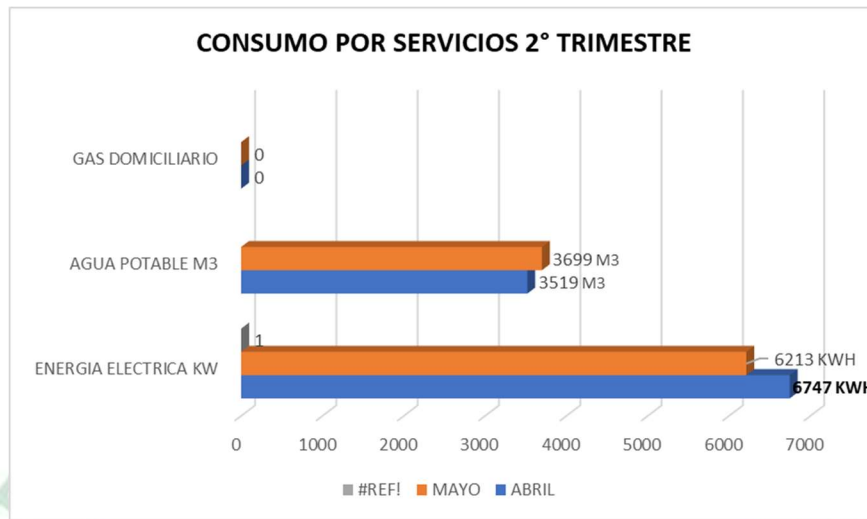
Fuente: Control Interno, basado en información de Subdirección Administrativa (2025)

- La energía eléctrica es el mayor valor a pagar con un total de \$ 63.931.807 millones de pesos.
- El servicio de gas domiciliario registra únicamente la tarifa mínima o básica, debido a que ya no se encuentra habilitada la cocina por el proyecto de la construcción de la nueva E.S.E., y se contrató el servicio de raciones de alimentos para garantizar el suministro de dietas a pacientes y demás casos especiales.
- El agua potable registró un valor a pagar de \$ 14.149.201 millones de pesos.

Para el periodo del 2° trimestre el valor total pagado por servicios públicos domiciliarios fue de \$ 70.081.008 millones de pesos a corte de mayo de 2025, por cuanto no se encontraba disponible la información referente al mes de junio, por parte de la dependencia encargada.

Tabla 5 Servicios públicos-Segundo trimestre 2025

CONCEPTO	CONSUMO DE SERVICIOS		
	ABRIL	MAYO	
ENERGIA ELECTRICA			
KW	6747	6213	12960
AGUA POTABLE M3	3519	3699	7218
GAS DOMICILIARIO	CARGO FIJO	CARGO FIJO	CARGO FIJO
	10266	9912	20178,00



Fuente: Control Interno, basado en información de Subdirección Administrativa (2025)

Para el periodo del 2° trimestre 2025 los consumos por concepto de servicios públicos domiciliarios fueron los siguientes:

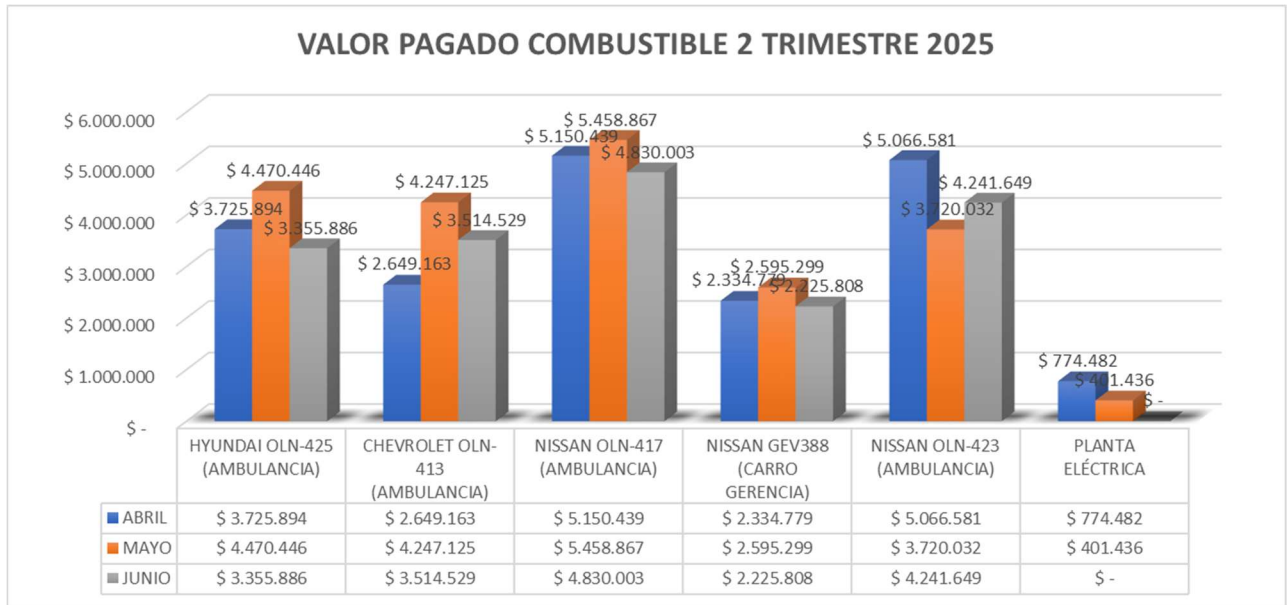
- Agua potable **7218 M3**
- Energía eléctrica **12960 KWH**
- Gas domiciliario **CARGO FIJO M3**

3. COMBUSTIBLE Y MANTENIMIENTO DE VEHÍCULOS

El servicio de suministro de combustible para vehículos y la planta eléctrica durante el 2° trimestre vigencia 2025 fue:

Tabla 6 Combustible vehiculos -Segundo trimestre 2025

CONCEPTO	VALOR PAGADO POR COMBUSTIBLE			
	ABRIL	MAYO	JUNIO	
HYUNDAI OLN-425 (AMBULANCIA)	\$ 3.725.894	\$ 4.470.446	\$ 3.355.886	
CHEVROLET OLN-413 (AMBULANCIA)	\$ 2.649.163	\$ 4.247.125	\$ 3.514.529	
NISSAN OLN-417 (AMBULANCIA)	\$ 5.150.439	\$ 5.458.867	\$ 4.830.003	
NISSAN GEV388 (CARRO GERENCIA)	\$ 2.334.779	\$ 2.595.299	\$ 2.225.808	
NISSAN OLN-423 (AMBULANCIA)	\$ 5.066.581	\$ 3.720.032	\$ 4.241.649	
PLANTA ELÉCTRICA	\$ 774.482	\$ 401.436	\$ -	
	\$ 19.701.338	\$ 20.893.204	\$ 18.167.874	\$ 58.762.416

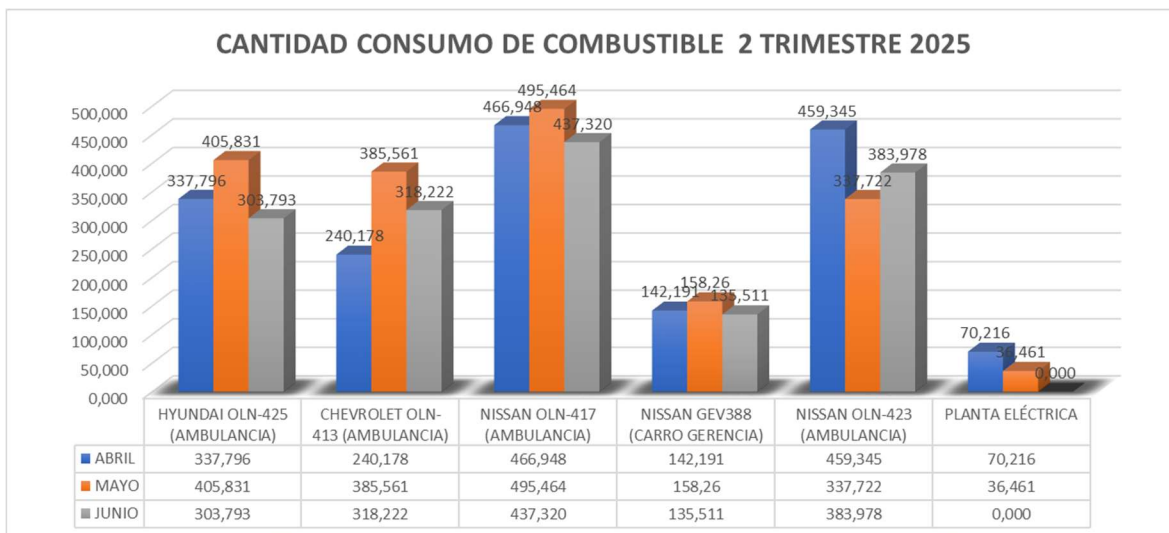


: Control Interno, basado en información de Almacén (2025)

- El gasto total en combustible durante el 2° trimestre fue de **\$ 58.762.416** millones de pesos.

Tabla 7 Combustible vehiculos -Segundo trimestre 2025

CONSUMO DE COMBUSTIBLE (GALONES)			
CONCEPTO	ABRIL	MAYO	JUNIO
HYUNDAI OLN-425 (AMBULANCIA)	337,796	405,831	303,793
CHEVROLET OLN-413 (AMBULANCIA)	240,178	385,561	318,222
NISSAN OLN-417 (AMBULANCIA)	466,948	495,464	437,320
NISSAN GEV388 (CARRO GERENCIA)	142,191	158,26	135,511
NISSAN OLN-423 (AMBULANCIA)	459,345	337,722	383,978
PLANTA ELÉCTRICA	70,216	36,461	0,000
	1716,67	1819,30	1578,82
			5114,80



Fuente: Control Interno, basado en información de Almacén (2025)

- El consumo total en combustible durante el 2° trimestre 2025 fue de **5.114,80** galones.

4. MANTENIMIENTO INGENIERIA BIOMEDICA

El servicio de mantenimiento para ingeniería biomédica a corte del 2° trimestre de la vigencia 2025 fue:

Tabla 8 Ingeniería Biomedica -Segundo trimestre 2025

CONTRATOS BIOMEDICO	VALOR PRESUPUESTADO	VALOR EJECUTADO	SALDO POR EJECUTAR
MANTTO BIOMEDICO 1 Y 2	\$ 211.890.072	\$ 142.890.072	\$ 69.000.000
MANTTO AUTOCLAVES	\$ 359.058.570	\$ -	\$ 359.058.570
MANTTO RAYOS X FIJO	\$ 123.591.368	\$ -	\$ 123.591.368
MANTTO DIGITALIZADORAS	\$ 114.887.034	\$ 48.288.243	\$ 66.598.791
REPUESTOS BIOMEDICOS	\$ 85.000.000	\$ 57.080.300	\$ 27.919.700
MANTTO INSTRUMENTAL	\$ 14.556.675	\$ 14.556.675	\$ -
MANTTO MICROSCOPIO	\$ 10.136.420	\$ 10.136.420	\$ -
MANTTO UPS	\$ 99.840.000	\$ -	\$ 99.840.000
MANTTO TOMOGRAFO	\$ 370.958.700	\$ 123.652.900	\$ 247.305.800
TOTAL	\$ 1.389.918.839	\$ 272.951.710	\$ 1.116.967.129



INFORME AUSTERIDAD DEL GASTO PÚBLICO
ESE HOSPITAL DEPARTAMENTAL SAN VICENTE DE PAUL
GARZON – HUILA

CONTRATOS SUMINISTROS INDUSTRIALES	VALOR PRESUPUESTADO	VALOR EJECUTADO	SALDO POR EJECUTAR
MANTTO PLANTA Y SUBESTACION ELECTRICA	\$ 30.000.000	\$ -	\$ 30.000.000
MANTTO AMBULANCIAS	\$ 180.000.000	\$ 108.653.692	\$ 71.346.308
MANTTO RED SUMINISTRO DE GASES MEDICINA	\$ -	\$ -	\$ -
MANTTO TANQUES DE AGUA	\$ -	\$ -	\$ -
MANTTO CADENA DE FRIO	\$ 32.465.682	\$ 8.642.640	\$ 23.823.042
MANTTO TECAM	\$ 58.310.000	\$ 30.188.551	\$ 28.121.449
MANTTO AIRES ACONDICIONADOS	\$ 77.833.021	\$ 65.610.769	\$ 12.222.252
	\$ -	\$ -	\$ -
TOTAL	\$ 378.608.703	\$ 213.095.652	\$ 165.513.051

CONTRATOS INFRAESTRUCTURA	VALOR PRESUPUESTADO	VALOR EJECUTADO	SALDO POR EJECUTAR
MANTTO FERRETERIA	\$ -	\$ -	\$ -
MANTTO MARQUETERIA	\$ 18.000.000	\$ 2.473.986	\$ 15.526.014
ELECTRICO	\$ 21.138.700	\$ 13.477.300	\$ 7.661.400
TOTAL	\$ 39.138.700	\$ 15.951.286	\$ 23.187.414

CONTRATOS MUEBLES DE USO ASISTENCIAL	VALOR PRESUPUESTADO	VALOR EJECUTADO	SALDO POR EJECUTAR
CONTRATO COMPRA COLCCHONES	\$ 30.188.551	\$ 30.188.551	\$ -
COOTRANSGAR	\$ 133.200.000	\$ 92.696.692	\$ 40.503.308
TOTAL	\$ 163.388.551	\$ 122.885.243	\$ 40.503.308

CONTRATOS MUEBLES DE OFICINA	VALOR PRESUPUESTADO	VALOR EJECUTADO	SALDO POR EJECUTAR
UTILES DE OFICINA	\$ 29.335.572	\$ 19.577.860	\$ 9.757.712
MANTTO IMPRESORAS	\$ 234.000.000	\$ 148.460.000	\$ 85.540.000
ELEMENTOS DE ASEO	\$ 32.910.100	\$ 24.424.497	\$ 8.485.603
PAPELERIA IMPRESA	\$ 76.148.000	\$ 61.853.837	\$ 14.294.163
TOTAL	\$ 372.393.672	\$ 254.316.194	\$ 118.077.478

Fuente: Control Interno, basado en información de Almacén (2025)

- El valor ejecutado durante el 2° trimestre vigencia 2025 fue: \$ 879.200.085 millones de pesos.
- El valor por ejecutar es de: \$1.464.248.380 millones de pesos.

5. INGRESOS VS COSTOS/GASTOS

La gestión y ejecución presupuestal de ingresos para el Hospital Departamental San Vicente de Paul finalizado el 2° trimestre de la vigencia 2025 se determina de la siguiente manera:

Tabla 9 Gestión presupuestal 2° trimestre 2025



INFORME AUSTERIDAD DEL GASTO PÚBLICO
ESE HOSPITAL DEPARTAMENTAL SAN VICENTE DE PAUL
GARZÓN – HUILA

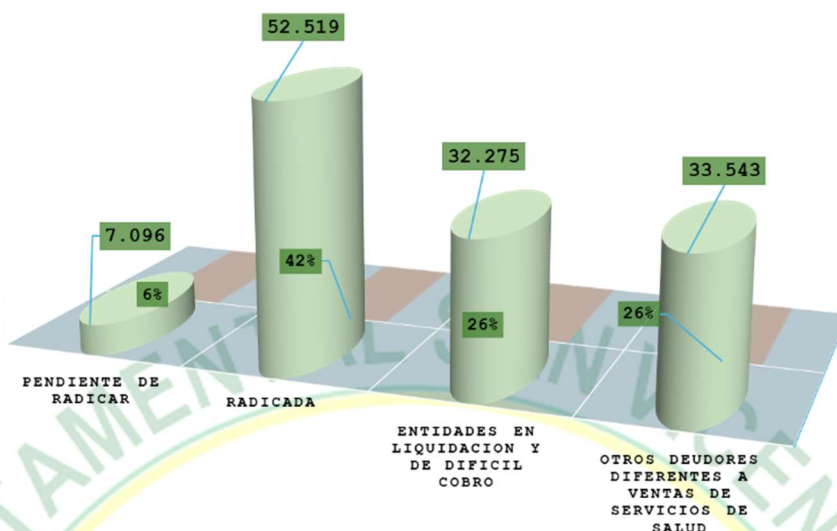


Tabla 9 Ejecución presupuestal 2° trimestre 2025

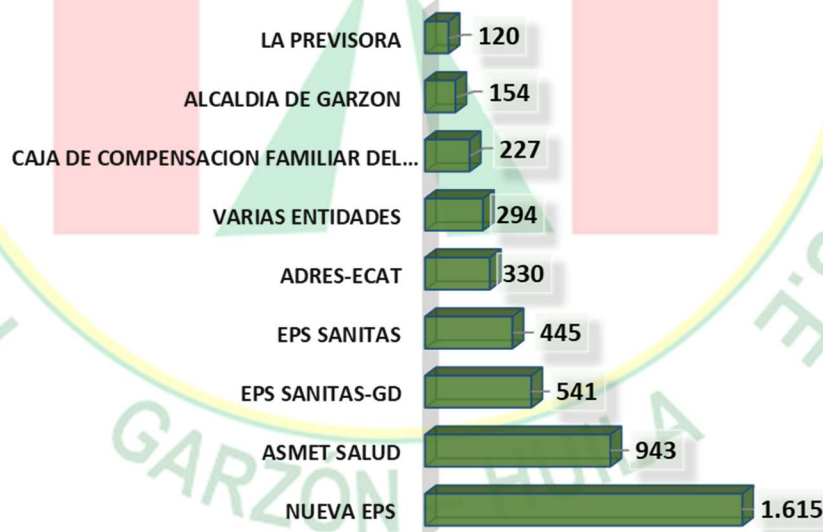


Fuente: Control Interno, basado en información de contabilidad y costos (2025)

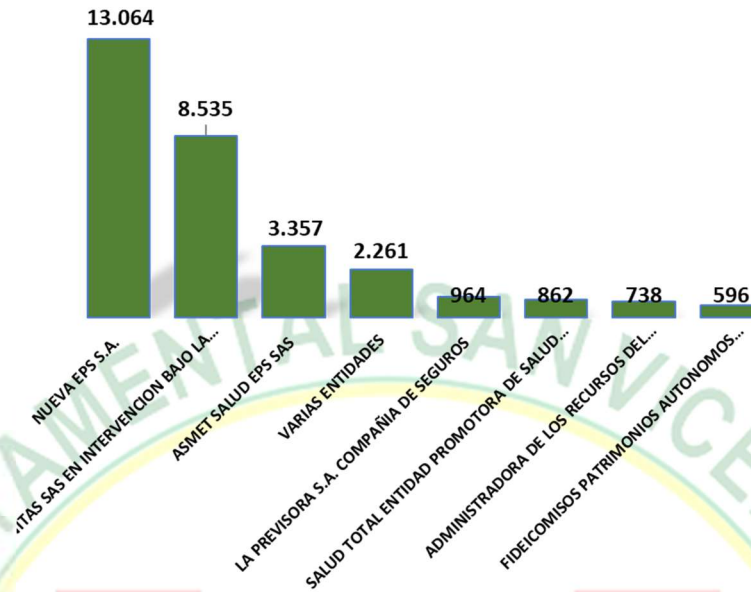
En cuanto a la clasificación de cuentas por cobrar el valor neto es de \$125.434 millones de pesos:



A corte del mayo y debido a tramites administrativos propios de la unidad funcional, el recaudo a entidades por concepto de giro directo tuvo en valor de \$624.000 millones de pesos y por cuenta maestra, un valor de \$4.043.000 millones de pesos, para un total aproximado de **\$4.668.000** millones de pesos:



El total de pagos recibidos a corte de mayo del 2025 es de un valor de \$30.613.000 millones de pesos, un promedio mensual de \$6.123.000 millones de pesos:



Finalmente se encontró como indicadores financieros a corte del 2° trimestre de la actual vigencia una capacidad de pago de las deudas a corto plazo en 2 (Activo corriente/pasivo corriente), un endeudamiento del 29 al 63% (pasivo total/activo total) y una rotación de cartera de 117 conforme al tiempo de recuperación general de los recursos (360 días/# de veces):

	<div><div></div><div>LIQUIDEZ (Activo corriente / Pasivo corriente)</div></div>	<div><div></div><div>ENDEUDAMIENTO (Pasivo Total / Activo Total)</div></div>	<div><div></div><div>ROTACION DE CARTERA - DIAS (360 días / # de veces)</div></div>	
	Capacidad de pago de las deudas a corto plazo	Porcentaje de la empresa que corresponde a terceros	Tiempo de recuperación general de los recursos	
	Criterio: Entre mayor sea el resultado mayor es la posibilidad de pago	Criterio: Entre menor sea el resultado mejor el comportamiento de deuda	Criterio: Entre menor tiempo mejor flujo de caja para la Entidad	
2025	2	29%	63%	117
2024	2	58%		98

CONCLUSIONES Y RECOMENDACIONES

- Se debe garantizar la programación y ejecución oportuna de los recursos restantes destinados a mantenimiento biomédico (\$1.464.248.380), asegurando la continuidad en la prestación de servicios de salud con equipos en óptimas condiciones.
- Se recomienda realizar inspecciones periódicas a las instalaciones de los medidores y demás infraestructura de suministro de servicios públicos, durante cada una de las fases del avance del proyecto de construcción de la nueva ESE, con el objetivo de garantizar el adecuado suministro de los servicios sin que se afecte el normal funcionamiento y prestación del servicio de salud a los usuarios.
- Se recomienda hacer un control estricto al plan de contingencias de la ESE en especial durante la fase de construcción del nuevo hospital.
- Se recomienda tener actas con evidencias fotográficas del antes y después de la instalación de los repuestos y demás insumos por concepto de mantenimiento vehicular, mantenimiento de equipos biomédicos, entre otros y anexarlo a la hoja de vida de cada equipo.

Elaborado por


AIME ORLANDO GOMEZ GONZALEZ
ASESOR – OFICINA DE CONTROL INTERNO