



INFORME AUSTERIDAD DEL GASTO PÚBLICO
ESE HOSPITAL DEPARTAMENTAL SAN VICENTE DE PAUL
GARZÓN – HUILA

Garzón, Octubre 03 de 2025

OBJETIVO:

Verificar el cumplimiento de las disposiciones sobre austeridad en el gasto público; así mismo que esta dependencia de Control Interno preparará el informe respectivo que determine el grado de cumplimiento y las acciones que se deban tomar al respecto.

PERIODO:

El comprendido por el tercer trimestre de la vigencia 2025, es decir los meses de julio, agosto y septiembre.

NORMATIVIDAD:

La Oficina de Control Interno en atención a la normatividad en materia de Austeridad y Eficiencia del Gasto Público, contemplada en el Decreto N°1068 de 2015, “Por medio del cual se expide el Decreto Único Reglamentario del Sector Hacienda y Crédito Público” y demás normas que la reglamentan (Decreto 1110 de 2019, Decreto 1575 de 2022, Decreto 473 de 2020, Decreto 2230 del 2023...)

DESARROLLO:

Para la realización del presente informe, se solicitó información a las dependencias de Talento Humano, Almacén, Subdirección Administrativa, Contratación, Contabilidad y Costos, con la cual se analizó información y se concluyó el siguiente documento.

1. ADMINISTRACIÓN DE PERSONAL Y CONTRATACIÓN DE SERVICIOS PERSONALES

A continuación, se presenta el comportamiento de los gastos efectuados de personal en los rubros más representativos asociados a las nóminas correspondientes tercer trimestre de la vigencia 2025.

1.1 Planta de personal

Se relaciona por tipo de vinculación, el número de servidores públicos que, a junio de 2025, laboraban en la Empresa Social del Estado Hospital Departamental San Vicente de Paúl de Garzón:

Tabla 1 Relación Planta de Personal de la ESE

MODALIDAD DE VINCULACIÓN	CANTIDAD
CARRERA ADMINISTRATIVA	40
CONTRATO A TERMINO INDEFINIDO/OFICIAL	4
ENCARGO-CARRERA ADMINISTRATIVA	0
LIBRE NOMBRAMIENTO Y REMOCIÓN	5
NOMBRAMIENTO PROVISIONAL	31
PERIODO FIJO	6
TOTAL ACTIVOS	86
VACANTES	46
TOTAL APROBADA	132



Fuente: Control Interno basado en información de Talento Humano (2025)

Gráfico 1 Relación planta de personal



Fuente: Control Interno basado en información de Talento Humano (2025)

La distribución de la planta de personal de la ESE está conformada la siguiente manera:

- **30%** Carrera Administrativa,



INFORME AUSTERIDAD DEL GASTO PÚBLICO
ESE HOSPITAL DEPARTAMENTAL SAN VICENTE DE PAUL
GARZON – HUILA

- 0% Encargo carrera administrativa,
- 23% Nombramiento Provisional,
- 35% Vacantes,
- 5% Periodo fijo,
- 4% Libre Nombramiento y remoción,
- 3% Contrato a término indefinido/oficial

•**Vinculación:**

Lina María Guzmán Perdomo (Enfermera) 01/08/2025.

•**Desvinculación:**

Clemencia Quiñones Pinzón (Médica General) 27/09/2025.

•**Rotación de personal:**

N/A.

Respecto a los gastos de personal de la ESE Hospital Departamental San Vicente de Paúl de Garzón durante el tercer trimestre de la vigencia 2025, los conceptos de prestaciones sociales que fueron seleccionados permitieron analizar su variación y comportamiento en cada uno los meses evaluados:

Tabla 2 Prestaciones sociales-Tercer trimestre 2025

TERCER TRIMESTRE 2025				
CONCEPTO	JULIO	AGOSTO	SEPTIEMBRE	TOTAL
Sueldo	\$ 412.463.480	\$ 411.711.296	\$ 404.895.553	\$ 1.229.070.329
Subsidio de transporte	\$ 3.206.667	\$ 3.400.000	\$ 3.400.000	\$ 10.006.667
Auxilio de alimentación	\$ 1.586.193	\$ 1.681.827	\$ 1.681.827	\$ 4.949.847
Gastos de representación	\$ 3.731.754	\$ 3.731.754	\$ 3.731.754	\$ 11.195.262
Vacaciones	\$ 20.678.377	\$ 17.851.717	\$ 22.999.926	\$ 61.530.020
Recargos (ordinarios, nocturnos, festivos)	\$ 54.567.552	\$ 66.999.207	\$ 59.642.491	\$ 181.209.250
Prima Vacaciones	\$ 16.444.601	\$ 12.913.227	\$ 18.111.859	\$ 47.469.687
Prima de navidad	\$ -	\$ -	\$ -	\$ -
Prima servicios	\$ -	\$ -	\$ -	\$ -
Bonificaciones (Servicios prestados, especial de recreación)	\$ 19.866.966	\$ 16.787.017	\$ 13.519.712	\$ 50.173.695
Incapacidades	\$ 11.289.588	\$ 22.120.200	\$ 12.734.022	\$ 46.143.810
Intereses de Cesantías	\$ -	\$ -	\$ -	\$ -
Cesantías	\$ -	\$ -	\$ -	\$ -
TOTAL	\$ 543.835.178	\$ 557.196.245	\$ 540.717.144	\$ 1.641.748.567

Fuente: Control Interno, basado en información de Talento Humano (2025)

Durante el tercer trimestre de la vigencia 2025 y de acuerdo a los conceptos seleccionados de la tabla anterior el total de gastos de la nómina fue de **\$ 1.641.748.567** millones de pesos.

En comparación a los gastos del segundo trimestre de la vigencia 2024 anterior que fue de \$ 1.923.795.821 millones de pesos, se presenta una disminución de \$282.047.254 millones de pesos, el cual representa un 14.66% respecto al trimestre tomado como referencia.

1.2 Contratación

Durante el tercer trimestre de la vigencia 2025 se realizaron **53** contratos, mediante las modalidades de contratación directa, órdenes de servicio, órdenes de suministro, y selección simplificada:

Tabla 3 Contratos-Tercer trimestre 2025

TERCER TRIMESTRE 2025			
MODALIDAD	CONTRATOS	VALOR	PORCENTAJE
ORDENES DE SUMINISTRO	0	\$ -	0%
DIRECTA	51	\$ 4.381.533.672	82%
SELECCIÓN SIMPLIFICADA	2	\$ 32.228.002	18%
ORDENES DE SERVICIO	0	\$ -	1%
TOTAL	53	\$ 4.413.761.674	100%

Fuente: Control Interno, basado en información de Contratación (2025)



La ESE utilizó principalmente la contratación **Modalidad Directa** con un total de **51** contratos representando el 82% y que asciende a los \$ 4.381.533.672 millones de pesos.

- Modalidad selección simplificada: 2 contratos que ascienden a un valor de \$ 32.228.002 millones de pesos.

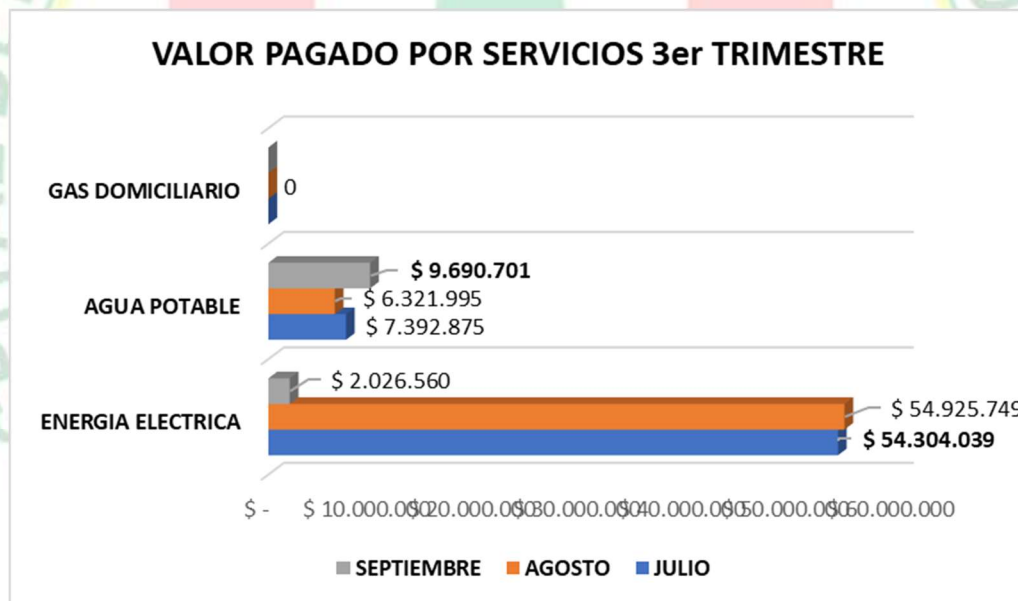
- Órdenes de suministro y de servicio: No contaron con contratos para los meses de julio, agosto y septiembre del 2025

2. SERVICIOS PÚBLICOS

A continuación, se procede a detallar los valores pagados por concepto de energía eléctrica, agua potable y gas domiciliario de la E.S.E. Hospital Departamental San Vicente de Paúl para los meses de julio, agosto y septiembre del 2025:

Tabla 4 Servicios Públicos-Tercer trimestre 2025

VALOR PAGADO POR SERVICIOS				
CONCEPTO	JULIO	AGOSTO	SEPTIEMBRE	
ENERGIA ELECTRICA	\$ 54.304.039	\$ 54.925.749	\$ 2.026.560	\$ 111.256.348
AGUA POTABLE	\$ 7.392.875	\$ 6.321.995	\$ 9.690.701	\$ 23.405.571
GAS DOMICILIARIO	CARGO FIJO	CARGO FIJO	CARGO FIJO	\$ -
				\$ 134.661.919



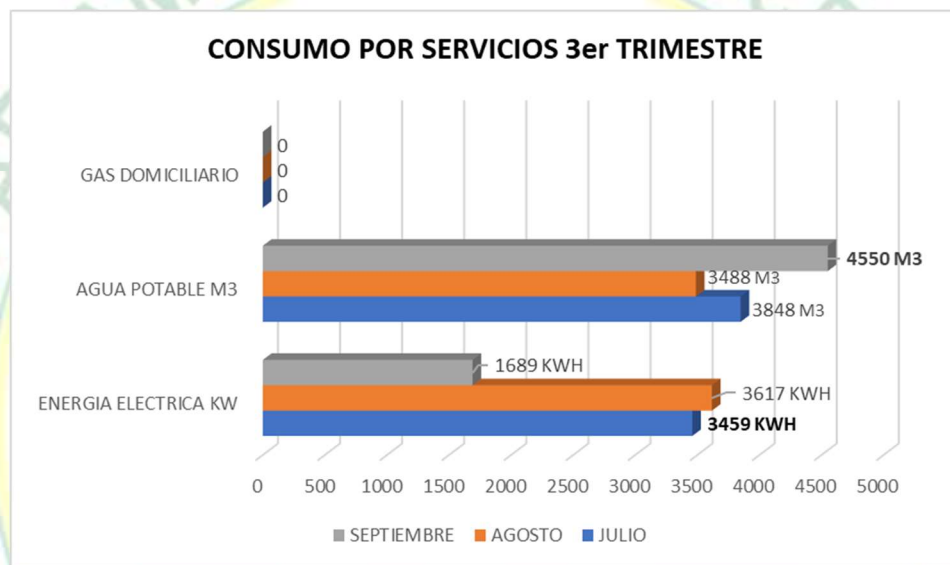
Fuente: Control Interno, basado en información de Subdirección Administrativa (2025)

- La energía eléctrica es el mayor valor a pagar con un total de \$ 54.304.039 millones de pesos.
- El servicio de gas domiciliario registra únicamente la tarifa mínima o básica, debido a que ya no se encuentra habilitada la cocina por el proyecto de la construcción de la nueva E.S.E., y se contrató el servicio de raciones de alimentos para garantizar el suministro de dietas a pacientes y demás casos especiales.
- El agua potable registró un valor a pagar de \$ 9.690.701 millones de pesos.

Para el periodo del 3er trimestre el valor total pagado por la totalidad de servicios públicos domiciliarios fue de \$ 223.736.508 millones de pesos a corte de septiembre de 2025:

Tabla 5 Servicios públicos-Tercer trimestre 2025

Concepto	JULIO	AGOSTO	SEPTIEMBRE	Total
Electrificadora del Huila	\$ 73.125.640	\$ 73.835.450	\$ 2.311.320	\$ 167.028.300
Empugar ESP	\$ 10.578.999	\$ 13.761.638	\$ 16.290.400	\$ 56.693.902
Alcanos de Colombia	\$ 10.650	\$ 3.656	\$ -	\$ 14.306
Total	\$ 73.136.290	\$ 87.600.744	\$ 18.601.720	\$ 223.736.508



Fuente: Control Interno, basado en información de Subdirección Administrativa (2025)

Para el periodo del 3er trimestre 2025 los consumos por concepto de servicios públicos domiciliarios fueron los siguientes:

- Agua potable **11886 M3**
- Energía eléctrica **8765 KWH**
- Gas domiciliario **CARGO FIJO M3**



INFORME AUSTERIDAD DEL GASTO PÚBLICO
ESE HOSPITAL DEPARTAMENTAL SAN VICENTE DE PAUL
GARZON – HUILA

Tabla 6 Servicios públicos-Tercer trimestre 2025

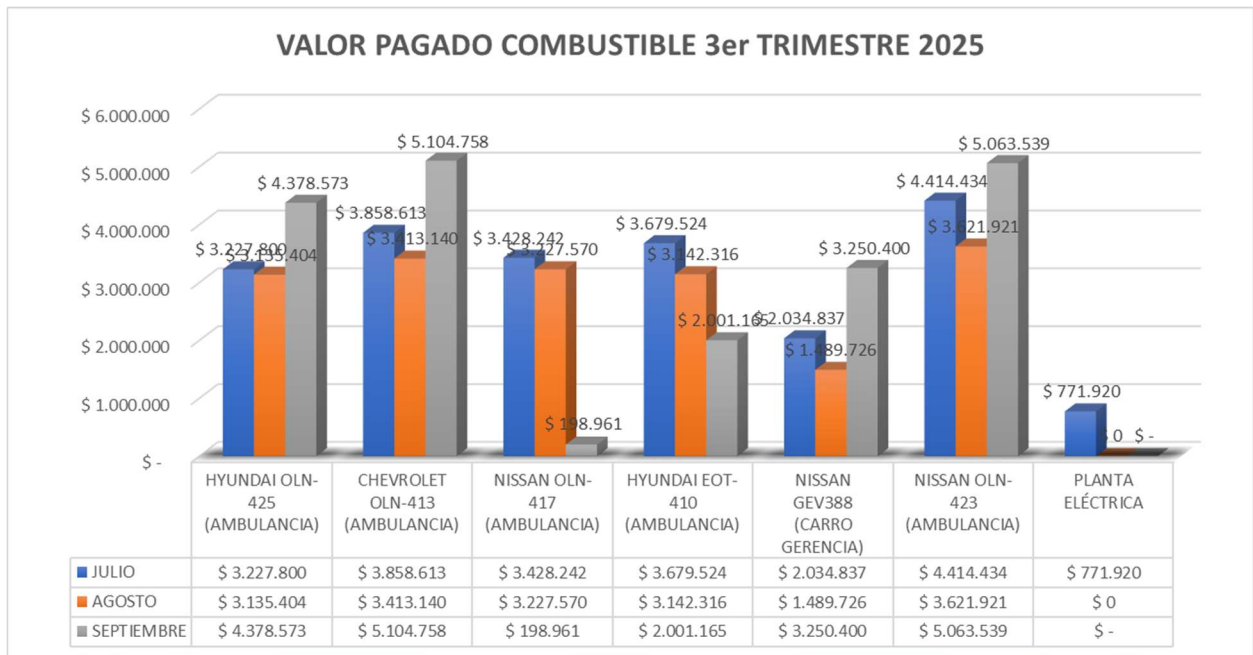
CONSUMO DE SERVICIOS			
CONCEPTO	JULIO	AGOSTO	SEPTIEMBRE
ENERGIA ELECTRICA KW	3459	3617	1689
AGUA POTABLE M3	3848	3488	4550
GAS DOMICILIARIO	CARGO FIJO	CARGO FIJO	CARGO FIJO
	7307	7105	6239
			20651,33

3. COMBUSTIBLE Y MANTENIMIENTO DE VEHÍCULOS

El servicio de suministro de combustible para vehículos y la planta eléctrica durante el 3er trimestre vigencia 2025 fue:

Tabla 7 Combustible vehículos -Tercer trimestre 2025

VALOR PAGADO POR COMBUSTIBLE			
CONCEPTO	JULIO	AGOSTO	SEPTIEMBRE
HYUNDAI OLN-425 (AMBULANCIA)	\$ 3.227.800	\$ 3.135.404	\$ 4.378.573
CHEVROLET OLN-413 (AMBULANCIA)	\$ 3.858.613	\$ 3.413.140	\$ 5.104.758
NISSAN OLN-417 (AMBULANCIA)	\$ 3.428.242	\$ 3.227.570	\$ 198.961
HYUNDAI EOT-410 (AMBULANCIA)	\$ 3.679.524	\$ 3.142.316	\$ 2.001.165
NISSAN GEV388 (CARRO GERENCIA)	\$ 2.034.837	\$ 1.489.726	\$ 3.250.400
NISSAN OLN-423 (AMBULANCIA)	\$ 4.414.434	\$ 3.621.921	\$ 5.063.539
PLANTA ELÉCTRICA	\$ 771.920	\$ 0	\$ -
	\$ 21.415.370	\$ 18.030.077	\$ 19.997.396
			\$ 59.442.843

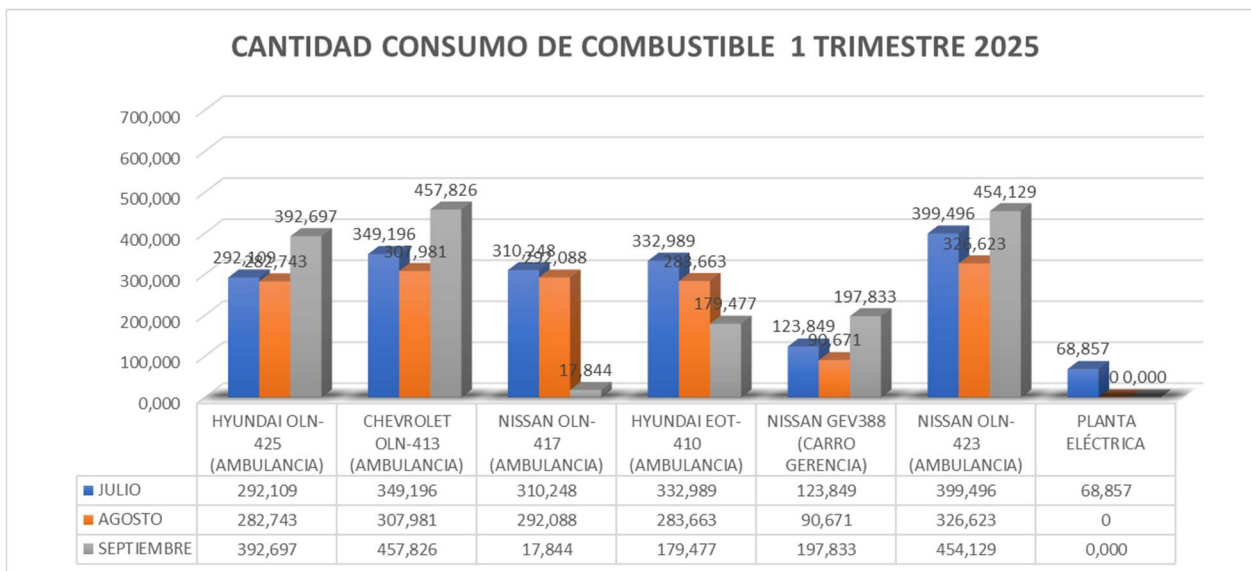


Control Interno, basado en información de Almacén (2025)

El gasto total en combustible durante el 3er trimestre fue de **\$ \$ 59.442.843** millones de pesos, distribuidos en 6 vehículos y una planta eléctrica.

Tabla 8 Combustible vehículos -Tercer trimestre 2025

CONCEPTO	CONSUMO DE COMBUSTIBLE (GALONES)		
	JULIO	AGOSTO	SEPTIEMBRE
HYUNDAI OLN-425 (AMBULANCIA)	292,109	282,743	392,697
CHEVROLET OLN-413 (AMBULANCIA)	349,196	307,981	457,826
NISSAN OLN-417 (AMBULANCIA)	310,248	292,088	17,844
HYUNDAI EOT-410 (AMBULANCIA)	332,989	283,663	179,477
NISSAN GEV388 (CARRO GERENCIA)	123,849	90,671	197,833
NISSAN OLN-423 (AMBULANCIA)	399,496	326,623	454,129
PLANTA ELÉCTRICA	68857,000	0	0,000
	70664,89	1583,77	1699,81
			73948,46



Fuente: Control Interno, basado en información de Almacén (2025)

El consumo total en combustible durante el 2° trimestre 2025 fue de **5160,32** galones distribuidos en 6 vehículos y una planta eléctrica.

4. MANTENIMIENTO INGENIERÍA BIOMÉDICA

El servicio de mantenimiento para ingeniería biomédica a corte del 3er trimestre de la vigencia 2025 fue:

Tabla 9 Ingeniería Biomédica -Tercer trimestre 2025

N°	CONTRATOS BIOMEDICO	VALOR PRESUPUESTADO	VALOR EJECUTADO	SALDO POR EJECUTAR
B001	MANTTO BIOMEDICO 1 Y 2	\$ 211.890.072	\$ 211.890.072	\$ -
B003	MANTTO AUTOCLAVES	\$ 359.058.570	\$ -	\$ 359.058.570
B004	MANTTO RAYOS X FIJO	\$ 123.591.368	\$ 61.795.684	\$ 61.795.684
B005	MANTTO DIGITALIZADORAS	\$ 114.887.034	\$ 49.288.243	\$ 65.598.791
B006	REPUESTOS BIOMEDICOS	\$ 85.000.000	\$ 82.671.100	\$ 2.328.900
B007	MANTTO INSTRUMENTAL	\$ 14.556.675	\$ 14.556.675	\$ -
B008	MANTTO MICROSCOPIO	\$ 10.136.420	\$ 20.272.840	-\$ 10.136.420
B009	MANTTO UPS	\$ 99.840.000	\$ -	\$ 99.840.000
B010	MANTTO TOMOGRAFO	\$ 370.958.700	\$ 247.305.800	\$ 123.652.900
	TOTAL	\$ 1.389.918.839	\$ 440.474.614	\$ 949.444.225

Durante el trimestre evaluado, la institución contó con un total de nueve (9) contratos biomédicos por un valor presupuestado de \$1.389.918.839, orientados principalmente al mantenimiento preventivo y correctivo de equipos asistenciales y adquisición de repuestos.



INFORME AUSTERIDAD DEL GASTO PÚBLICO
ESE HOSPITAL DEPARTAMENTAL SAN VICENTE DE PAUL
GARZON – HUILA

A corte de septiembre de 2025, el valor ejecutado asciende a \$440.474.614, lo que representa un 31,7 % de ejecución presupuestal, quedando un saldo por ejecutar de \$949.444.225 (68,3 %).

Tabla 10 Ingeniería Biomédica -Tercer trimestre 2025

N°	CONTRATOS SUMINISTROS INDUSTRIALES	VALOR	VALOR EJECUTADO	SALDO POR EJECUTAR
S001	MANTTO PLANTA Y SUBESTACION ELECTRICA	\$ 30.000.000	\$ -	\$ 30.000.000
S003	MANTTO AMBULANCIAS	\$ 180.000.000	\$ 108.653.692	\$ 71.346.308
S004	MANTTO RED SUMINISTRO DE GASES MEDICINALES	\$ -	\$ -	\$ -
S005	MANTTO TANQUES DE AGUA	\$ -	\$ -	\$ -
S006	MANTTO CADENA DE FRIO (NEVERA)	\$ 32.465.682	\$ 8.642.640	\$ 23.823.042
S007	MANTTO TECAM	\$ 58.310.000	\$ 29.155.000	\$ 29.155.000
S008	MANTTO AIRES ACONDICIONADOS FEBRERO-JULIO	\$ 77.833.021	\$ 77.833.021	\$ -
S009	MANTTO AIRES ACONDICIONADOS AGOSTO-DICIEMBRE	\$ 81.963.868	\$ 16.392.773	\$ 65.571.095
	TOTAL	\$ 460.572.571	\$ 240.677.126	\$ 219.895.445

Durante el trimestre, la entidad contó con un total de ocho (8) contratos de suministros industriales, con un valor presupuestado de \$460.572.571, de los cuales se han ejecutado \$240.677.126, correspondiente al 52,3 % de la apropiación total, dejando un saldo por ejecutar de \$219.895.445 (47,7 %).

Tabla 11 Ingeniería Biomédica -Tercer trimestre 2025

N°	CONTRATOS INFRAESTRUCTURA	VALOR	VALOR EJECUTADO	SALDO POR EJECUTAR
I001	MANTTO FERRETERIA	\$ -	\$ -	\$ -
I002	MANTTO MARQUETERIA	\$ 18.000.000	\$ 2.473.986	\$ 15.526.014
I003	ELECTRICO	\$ 21.138.700	\$ 13.477.300	\$ 7.661.400
	TOTAL	\$ 39.138.700	\$ 15.951.286	\$ 23.187.414

Durante el trimestre se contó con tres (3) contratos de infraestructura, con un valor presupuestado de \$39.138.700, de los cuales se han ejecutado \$15.951.286, correspondiente al 40,8 % de la apropiación, quedando un saldo por ejecutar de \$23.187.414 (59,2 %).

Tabla 12 Ingeniería Biomédica -Tercer trimestre 2025

N°	CONTRATOS MUEBLES DE USO ASISTENCIAL	VALOR PRESUPUESTADO	VALOR EJECUTADO	SALDO POR EJECUTAR
A001	CONTRATO COMPRA COLCHONES	\$ 30.188.551	\$ 30.188.551	\$ -
A003	COOTRANSGAR	\$ 133.200.000	\$ 92.696.692	\$ 40.503.308
	TOTAL	\$ 163.388.551	\$ 122.885.243	\$ 40.503.308

Durante el trimestre se contó con dos (2) contratos de muebles de uso asistencial, con un valor presupuestado de \$163.388.551, de los cuales se han ejecutado \$122.885.243, equivalente al 75,2 % de la apropiación total, quedando un saldo por ejecutar de \$40.503.308 (24,8 %).



INFORME AUSTERIDAD DEL GASTO PÚBLICO
ESE HOSPITAL DEPARTAMENTAL SAN VICENTE DE PAUL
GARZON – HUILA

Tabla 13 Ingeniería Biomédica -Tercer trimestre 2025

N°	CONTRATOS MUEBLES DE OFICINA	VALOR PRESUPUESTADO	VALOR EJECUTADO	SALDO POR EJECUTAR
A001	UTILES DE OFICINA	\$ 29.335.572	\$ 19.577.860	\$ 9.757.712
A002	MANTTO IMPRESORAS	\$ 234.000.000	\$ 148.460.000	\$ 85.540.000
A003	ELEMENTOS DE ASEO	\$ 32.910.100	\$ 24.424.497	\$ 8.485.603
A004	PAPELERIA IMPRESA	\$ 76.148.000	\$ 61.853.837	\$ 14.294.163
	TOTAL	\$ 372.393.672	\$ 254.316.194	\$ 118.077.478

Durante el trimestre se contó con cuatro (4) contratos de muebles y suministros de oficina, con un valor presupuestado de \$372.393.672, de los cuales se han ejecutado \$254.316.194, lo que equivale a un 68,3 % de ejecución presupuestal, dejando un saldo pendiente por ejecutar de \$118.077.478 (31,7 %).

Durante el tercer trimestre de 2025, la ejecución presupuestal total de los contratos asociados al área de almacén evidenció un comportamiento moderado y focalizado, orientado a garantizar la continuidad operativa y asistencial de la entidad. Se priorizó la inversión en mantenimientos biomédicos esenciales, suministros industriales estratégicos y muebles asistenciales, alcanzando niveles de ejecución significativos en estos rubros, mientras que en infraestructura y algunos componentes industriales se registró subejecución que requiere reprogramación para el cierre de vigencia.

En términos generales, se refleja un uso racional, planificado y controlado de los recursos públicos, en cumplimiento de la política de austeridad y eficiencia del gasto establecida en el Decreto 1068 de 2015 y sus normas complementarias, garantizando así la sostenibilidad técnica y operativa de los servicios institucionales.

5. INGRESOS VS COSTOS/GASTOS

La gestión y ejecución presupuestal de ingresos para el Hospital Departamental San Vicente de Paul para este tercer trimestre de la vigencia 2025 será determinado por los meses de julio y agosto, por cuanto se continua en cierre el correspondiente mes de septiembre, con base a ello, se evidenció el siguiente detallado:

JULIO:

Durante el periodo comprendido entre enero y julio de 2025, la E.S.E. reporta ingresos por venta de servicios de salud por \$58.735 millones, equivalentes al 99 % de los ingresos totales. De este valor, \$472 millones corresponden a órdenes de servicio y \$818 millones a glosas no subsanables, principalmente con EPS Sanitas, La Previsora y Capital Salud.

La distribución de la facturación por unidad funcional muestra que Apoyo Diagnóstico (28 %), Hospitalización (24 %) y Quirófanos (17 %) representan las áreas de mayor aporte a los ingresos institucionales. El costo de ventas asciende a \$38.266 millones (65 % de los ingresos), con mayor participación en hospitalización, urgencias y quirófanos.



INFORME AUSTERIDAD DEL GASTO PÚBLICO ESE HOSPITAL DEPARTAMENTAL SAN VICENTE DE PAUL GARZON – HUILA

Los gastos totales a julio fueron de \$11.841 millones, distribuidos en: administración y operación (72 %), depreciaciones (16 %) y otros gastos (13 %), incluyendo glosas no subsanables por \$1.367 millones.

La utilidad bruta fue de \$20.469 millones, con un excedente operacional de \$10.158 millones y una utilidad neta de \$9.035 millones, lo que representa un incremento del 106 % respecto a 2024, impulsado por un aumento de ingresos (19 %) y un control eficiente de los costos (11 % de variación).

AGOSTO:

Durante el periodo comprendido en agosto de 2025, la E.S.E. reporta ingresos por venta de servicios de salud por \$67.657 millones, que representan el 99 % de los ingresos totales. De este valor, \$747 millones corresponden a órdenes de servicio y \$927 millones a glosas no subsanables, principalmente con EPS Sanitas, La Previsora y Capital Salud.

La distribución de la facturación por unidad funcional evidencia que Apoyo Diagnóstico (28 %), Hospitalización (24 %) y Quirófanos (17 %) son las áreas con mayor participación en ingresos. El costo de ventas asciende a \$44.083 millones, equivalentes al 65 % de los ingresos, concentrándose en urgencias, hospitalización y quirófanos.

Los gastos totales a agosto suman \$14.207 millones, distribuidos en: administración y operación (68 %), depreciaciones (21 %) y otros gastos (11 %), dentro de los cuales se incluyen glosas de vigencias anteriores por \$1.391 millones.

La utilidad bruta alcanza \$23.574 millones y la utilidad operacional \$10.942 millones, lo que representa un incremento del 117 % frente a 2024. La utilidad neta del ejercicio a agosto de 2025 es de \$9.835 millones, con un crecimiento del 62 % respecto al año anterior, resultado de un aumento en la venta de servicios (22 %) y contención de costos (11 % de variación).

CONCLUSIONES Y RECOMENDACIONES

El análisis integral del tercer trimestre de 2025 evidencia una gestión responsable, austera y eficiente de los recursos públicos, enfocada en la continuidad de los servicios asistenciales, el control del gasto y la estabilidad financiera de la institución. No se identifican desviaciones significativas que comprometan el cumplimiento de la normatividad vigente, destacándose el compromiso institucional con la transparencia, la eficiencia y la racionalización del gasto, así como:

- Durante el tercer trimestre de la vigencia 2025, la E.S.E. evidenció un comportamiento financiero estable, caracterizado por un crecimiento sostenido en los ingresos operacionales, un manejo controlado de los gastos y una ejecución presupuestal moderada pero focalizada, alineada con los

principios de austeridad y eficiencia establecidos en el Decreto 1068 de 2015 y normas complementarias.


- En materia de gestión de contratación, se observa un uso predominante de la modalidad directa, con adecuada trazabilidad administrativa y financiera, lo que permitió garantizar la continuidad de la operación institucional.
- La ejecución de contratos asociados al área de almacén mostró un comportamiento planificado y racional: se priorizaron mantenimientos biomédicos esenciales, muebles asistenciales y suministros estratégicos, logrando niveles de ejecución superiores en estos rubros frente a otros de menor impacto operativo.
- En materia de servicios públicos y combustibles, se evidencia un consumo estable y controlado, soportado en medidas de racionalización adoptadas por la entidad. La mayor concentración del gasto corresponde al consumo de energía eléctrica, situación coherente con las necesidades técnicas de la institución.
- Desde el punto de vista contable, con corte a agosto de 2025 —dado que septiembre se encuentra en cierre contable—, se reporta un incremento en la utilidad neta del 62 % frente al mismo periodo de 2024, reflejando una adecuada gestión de ingresos y una contención efectiva de los costos operacionales.
- El comportamiento global del gasto evidencia planeación presupuestal eficiente, con priorización de recursos en actividades esenciales, favoreciendo la sostenibilidad operativa, la optimización del gasto y la observancia de las políticas de austeridad del gasto público.

Elaborado por



AIME ORLANDO GÓMEZ GONZÁLEZ
ASESOR – OFICINA DE CONTROL INTERNO

Proyectó,



Laura Melissa Jara Cardozo
Profesional de apoyo – Oficina de Control Interno